



Puebla Comunicaciones
ESTADO DE PUEBLA
Estado de Situación Financiera
Al 30/jun/2019

	<u>2019</u>	<u>2018</u>		<u>2019</u>	<u>2018</u>
ACTIVO			PASIVO		
ACTIVO CIRCULANTE	\$5,138,678.17	\$155,281,038.64	PASIVO CIRCULANTE	\$1,873,689.84	\$5,086,354.05
EFFECTIVO Y EQUIVALENTES	\$3,535,535.87	\$153,865,292.57	CUENTAS POR PAGAR A CORTO PLAZO	\$1,689,791.45	\$1,741,642.60
DERECHOS A RECIBIR EFECTIVO O EQUIVALENTES	\$1,561,040.30	\$1,373,674.07	DOCUMENTOS POR PAGAR A CORTO PLAZO	\$0.00	\$0.00
DERECHOS A RECIBIR BIENES O SERVICIOS	\$15,000.00	\$150,000.00	PORCIÓN A CORTO PLAZO DE LA DEUDA PÚBLICA A LARGO	\$0.00	\$0.00
INVENTARIOS	\$0.00	\$0.00	TÍTULOS Y VALORES A CORTO PLAZO	\$0.00	\$0.00
ALMACENES	\$0.00	\$0.00	PASIVOS DIFERIDOS A CORTO PLAZO	\$0.00	\$0.00
ESTIMACIÓN POR PÉRDIDA O DETERIORO DE ACTIVOS	\$0.00	\$0.00	FONDOS Y BIENES DE TERCEROS EN GARANTÍA Y/O	\$0.00	\$0.00
OTROS ACTIVOS CIRCULANTES	\$27,102.00	\$27,102.00	PROVISIONES A CORTO PLAZO	\$11,957.81	\$185,882.38
Total de Activos Circulantes	\$5,138,678.17	\$155,281,038.64	OTROS PASIVOS A CORTO PLAZO	\$171,940.78	\$3,158,829.09
ACTIVO NO CIRCULANTE	\$288,378,353.42	\$280,889,082.88	Total de Pasivos Circulantes	\$1,873,689.84	\$5,086,354.05
INVERSIONES FINANCIERAS A LARGO PLAZO	\$0.00	\$0.00	PASIVO		\$0.00
DERECHOS A RECIBIR EFECTIVO O EQUIVALENTES A	\$0.00	\$0.00	CUENTAS POR PAGAR A LARGO PLAZO	\$0.00	\$0.00
BIENES INMUEBLES, INFRAESTRUCTURA Y	\$49,619,684.81	\$49,619,684.81	DOCUMENTOS POR PAGAR A LARGO PLAZO	\$0.00	\$0.00
BIENES MUEBLES	\$243,791,801.17	\$234,110,369.23	DEUDA PÚBLICA A LARGO PLAZO	\$0.00	\$0.00
ACTIVOS INTANGIBLES	\$324,025.30	\$324,025.30	PASIVOS DIFERIDOS A LARGO PLAZO	\$0.00	\$0.00
DEPRECIACIÓN, DETERIORO Y AMORTIZACIÓN	-\$5,357,157.86	-\$3,164,998.46	FONDOS Y BIENES DE TERCEROS EN GARANTÍA Y/O	\$0.00	\$0.00
ACTIVOS DIFERIDOS	\$0.00	\$0.00	PROVISIONES A LARGO PLAZO	\$0.00	\$0.00
ESTIMACIÓN POR PÉRDIDA O DETERIORO DE ACTIVOS	\$0.00	\$0.00	Total de Pasivos No Circulantes	\$0.00	\$0.00
OTROS ACTIVOS NO CIRCULANTES	\$0.00	\$0.00	Total de Pasivos	\$1,873,689.84	\$5,086,354.05
Total de Activos No Circulantes	\$288,378,353.42	\$280,889,082.88			
Total de Activos	\$293,517,031.59	\$436,170,121.52	HACIENDA PÚBLICA/ PATRIMONIO		
			HACIENDA PÚBLICA/PATRIMONIO CONTRIBUIDO	\$8,883,672.03	\$8,883,672.03
			APORTACIONES	\$0.00	\$0.00
			DONACIONES DE CAPITAL	\$8,883,672.03	\$8,883,672.03
			ACTUALIZACIÓN DE LA HACIENDA PÚBLICA/PATRIMONIO	\$0.00	\$0.00
			HACIENDA PÚBLICA /PATRIMONIO GENERADO	\$282,759,669.72	\$422,200,095.44
			RESULTADOS DEL EJERCICIO (AHORRO/ DESAHORRO)	\$4,274,799.68	\$138,708,142.03
			RESULTADOS DE EJERCICIOS ANTERIORES	\$278,484,870.04	\$283,491,953.41
			REVALÚOS	\$0.00	\$0.00
			RESERVAS	\$0.00	\$0.00
			RECTIFICACIONES DE RESULTADOS DE EJERCICIOS ANTERIORES	\$0.00	\$0.00
			EXCESO O INSUFICIENCIA EN LA ACTUALIZACIÓN DE LA	\$0.00	\$0.00
			HACIENDA PÚBLICA/ PATRIMONIO		
			RESULTADO POR POSICIÓN MONETARIA	\$0.00	\$0.00
			RESULTADO POR TENENCIA DE ACTIVOS NO MONETARIOS	\$0.00	\$0.00
			Total Hacienda Pública/Patrimonio	\$291,643,341.75	\$431,083,767.47
			Total de Pasivo y Hacienda Pública/Patrimonio	\$293,517,031.59	\$436,170,121.52

PEDRO GÓMEZ CASTILLO
 ENCARGADO DE DESPACHO DE LA DIRECCIÓN GENERAL

JOSÉ MANUEL C. MANJARREZ ÁLVAREZ
 DIRECTOR ADMINISTRATIVO


EDGAR OCTAVIANO EMILIO
 SUBDIRECTOR DE RECURSOS FINANCIEROS


"Bajo protesta de decir verdad declaramos que los Estados Financieros y sus notas, son razonablemente correctos y son responsabilidad del emisor".




Puebla Comunicaciones
ESTADO DE PUEBLA
Estado de Situación Financiera
Al 30/jun/2019

	<u>2019</u>	<u>2018</u>		<u>2019</u>	<u>2018</u>
CUENTAS DE ORDEN CONTABLES			CUENTAS DE ORDEN		
VALORES	\$0.00	\$0.00	LEY DE INGRESOS		
VALORES EN CUSTODIA	\$123,538,724.85	\$93,528,875.22	LEY DE INGRESOS ESTIMADA	\$65,474,467.00	\$169,545,737.47
CUSTODIA DE VALORES	\$123,538,724.85	\$93,528,875.22	LEY DE INGRESOS POR EJECUTAR	\$30,003,904.27	\$53,147,925.04
INSTRUMENTOS DE CRÉDITO PRESTADOS A FORMADORES DE MERCADO	\$0.00	\$0.00	MODIFICACIONES A LA LEY DE INGRESOS ESTIMADA	\$28,176,114.85	\$157,007,463.02
PRÉSTAMO DE INSTRUMENTOS DE CRÉDITO A FORMADORES DE MERCADO Y SU GARANTÍA	\$0.00	\$0.00	LEY DE INGRESOS DEVENGADA	\$63,646,677.58	\$273,405,275.45
INSTRUMENTOS DE CRÉDITO RECIBIDOS EN GARANTÍA	\$0.00	\$0.00	LEY DE INGRESOS RECAUDADA	\$63,646,677.58	\$273,405,275.45
GARANTÍA DE CRÉDITOS RECIBIDOS DE LOS FORMADORES DE MERCADO	\$0.00	\$0.00	PRESUPUESTO DE EGRESOS		
EMISIÓN DE OBLIGACIONES	\$0.00	\$0.00	PRESUPUESTO DE EGRESOS APROBADO	\$65,474,467.00	\$169,545,737.47
AUTORIZACIÓN PARA LA EMISIÓN DE BONOS, TÍTULOS Y VALORES DE LA DEUDA PÚBLICA INTERNA	\$0.00	\$0.00	PRESUPUESTO DE EGRESOS POR EJERCER	\$32,488,722.96	\$190,756,560.54
AUTORIZACIÓN PARA LA EMISIÓN DE BONOS, TÍTULOS Y VALORES DE LA DEUDA PÚBLICA EXTERNA	\$0.00	\$0.00	MODIFICACIONES AL PRESUPUESTO DE EGRESOS APROBADO	\$28,176,114.85	\$157,007,463.02
EMISIONES AUTORIZADAS DE LA DEUDA PÚBLICA INTERNA Y EXTERNA	\$0.00	\$0.00	PRESUPUESTO DE EGRESOS COMPROMETIDO	\$61,161,858.89	\$135,796,639.95
SUSCRIPCIÓN DE CONTRATOS DE PRÉSTAMOS Y OTRAS OBLIGACIONES DE LA DEUDA PÚBLICA INTERNA	\$0.00	\$0.00	PRESUPUESTO DE EGRESOS DEVENGADO	\$61,161,858.89	\$135,796,639.95
SUSCRIPCIÓN DE CONTRATOS DE PRÉSTAMOS Y OTRAS OBLIGACIONES DE LA DEUDA PÚBLICA EXTERNA	\$0.00	\$0.00	PRESUPUESTO DE EGRESOS EJERCIDO	\$60,529,331.73	\$135,587,005.74
CONTRATOS DE PRÉSTAMOS Y OTRAS OBLIGACIONES DE LA DEUDA PÚBLICA INTERNA Y EXTERNA	\$0.00	\$0.00	PRESUPUESTO DE EGRESOS PAGADO	\$60,529,331.73	\$135,587,005.74
AVALES Y GARANTÍAS	\$0.00	\$0.00			
AVALES AUTORIZADOS	\$0.00	\$0.00			
AVALES FIRMADOS	\$0.00	\$0.00			
FIANZAS Y GARANTÍAS RECIBIDAS POR DEUDAS A COBRAR	\$0.00	\$0.00			
FIANZAS Y GARANTÍAS RECIBIDAS	\$0.00	\$0.00			
FIANZAS OTORGADAS PARA RESPALDAR OBLIGACIONES NO FISCALES DEL GOBIERNO	\$0.00	\$0.00			
FIANZAS OTORGADAS DEL GOBIERNO PARA RESPALDAR OBLIGACIONES NO FISCALES	\$0.00	\$0.00			
JUICIOS	\$0.00	\$0.00			
DEMANDAS JUDICIAL EN PROCESO DE RESOLUCIÓN	\$0.00	\$0.00			
RESOLUCIÓN DE DEMANDAS EN PROCESO JUDICIAL	\$0.00	\$0.00			
INVERSIÓN MEDIANTE PROYECTOS PARA PRESTACIÓN DE SERVICIOS (PPS) Y SIMILARES	\$0.00	\$0.00			
CONTRATOS PARA INVERSIÓN MEDIANTE PROYECTOS	\$0.00	\$0.00			
INVERSIÓN PÚBLICA CONTRATADA MEDIANTE PROYECTOS PARA PRESTACIÓN DE SERVICIOS (PPS) Y SIMILARES	\$0.00	\$0.00			


 PEDRO GÓMEZ CASTILLO
 ENCARGADO DE DESPACHO DE LA DIRECCIÓN GENERAL


 JOSÉ MANUEL C. MANJARREZ ÁLVAREZ
 DIRECTOR ADMINISTRATIVO


 EDGAR OCTAVIANO EMILIO
 SUBDIRECTOR DE RECURSOS FINANCIEROS

"Bajo protesta de decir verdad declaramos que los Estados Financieros y sus notas, son razonablemente correctos y son responsabilidad del emisor".